



MDriver

Introducción	1
Descargar la aplicación	1
Inicio de Sesión	2
Asociación de vehículo	2
Perfil del conductor	3
Modo Público/Privado	4
Trabajando con horarios	4

Introducción

MDriver es una aplicación para el conductor que permite asociarse a un vehículo y gestionar los períodos de uso del vehículo de forma privada (NO hay seguimiento de gps del vehículo asociado) y pública (Sí hay seguimiento del vehículo asociado)

Descargar la aplicación

- Google play. necesitará un dispositivo Android con versión Android 10 o superior y con conexión a internet.




- IOS. Seguir los pasos:
 1. Entra en Safari y accede a este [enlace](#)
 2. Pulsar sobre el botón compartir > Añadir a pantalla de inicio.
 3. Verás que se abre una pantalla donde puedes personalizar el nombre del acceso directo. Escribe "MDriver".
 4. Pulsa sobre añadir. ¡Y listo!

Inicio de Sesión

Para acceder a MDriver necesitará unas credenciales de acceso, las cuales constan de un identificador de tarjeta y una contraseña (PIN). Estas credenciales tienen que haber sido dadas de alta previamente en la plataforma Movilflota a través del servicio Conductores del menú Gestionar.

MDriver



Iniciar sesión

Credenciales Acceso

Introduzca sus claves de acceso de conductor facilitadas por el usuario administrador.

Identificador de Tarjeta

Contraseña

☒ Recordar credenciales

Iniciar sesión

MOVILDATA

A Verizon company






Asociación de vehículo

Tras la identificación, se mostrará la pantalla de gestión de vehículos, representada en el menú por el icono de un vehículo.

Si el conductor aún no está vinculado a ningún vehículo, deberá indicar la matrícula del vehículo al que desea vincularse. Si el vehículo está disponible, la interfaz cambiará, mostrando información de la matrícula del vehículo y la hora en la que se asoció al mismo. Si no se conoce la matrícula no se podrá asociar.

En el caso de que el vehículo esté asociado a otro conductor, el sistema le notificará vía email su petición de vinculación. También será notificado el responsable del vehículo, de modo que en última instancia, pueda ser éste quien desvincule al actual conductor del vehículo.

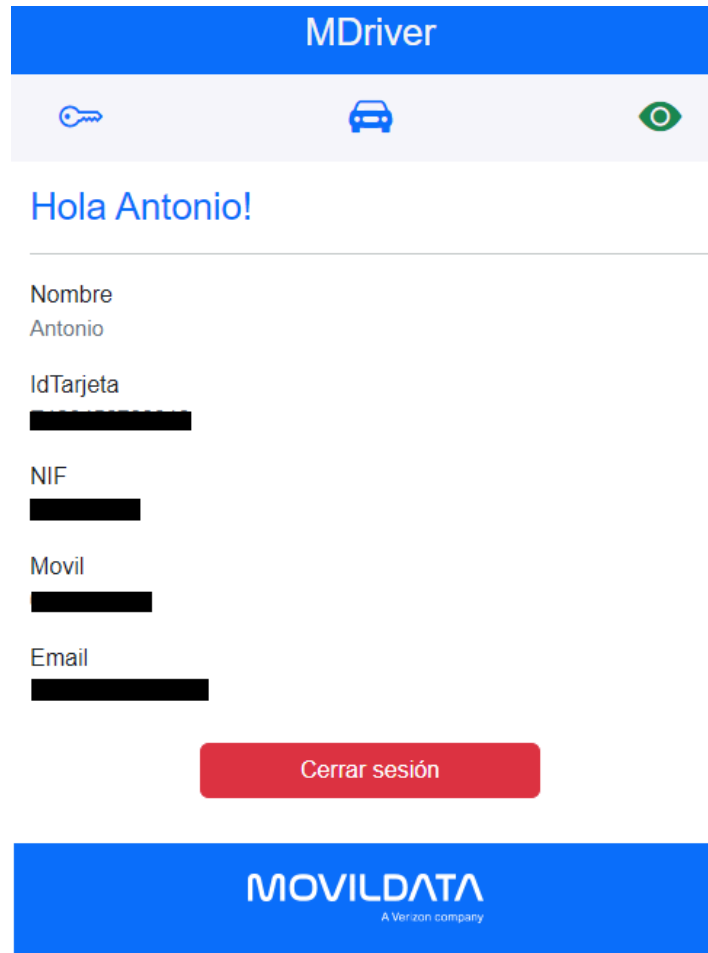
La vinculación con un vehículo finalizará tras pulsar el botón Finalizar Asociación.

MDriver	MDriver
 	  
<h3>Vehículo Asociado</h3> <div>Asignación actual<p>Actualmente no estás asociado a ningún vehículo. Para asociarte a un vehículo, indica una matrícula y pulsa el botón Asociar</p></div> <div>Asociar o cambiar vehículo<p>Para asociarte a un vehículo, o cambiar tu asociación actual, indica una matrícula y pulsa Asociar.</p><p>Vehículo</p><input type="text" value="Ejemplo: 1234MVD"/><div>Asociar</div></div>	<h3>Vehículo Asociado</h3> <div>Asignación actual<p>Estás asociado al vehículo con matrícula [REDACTED] desde el 25/01/2024 10:56:53.</p><div>Finalizar Asociación</div></div> <div>Asociar o cambiar vehículo<p>Para asociarte a un vehículo, o cambiar tu asociación actual, indica una matrícula y pulsa Asociar.</p><p>Vehículo</p><input type="text" value="Ejemplo: 1234MVD"/><div>Asociar</div></div>
MOVILDATA <small>A Verizon company</small>	MOVILDATA <small>A Verizon company</small>

Perfil del conductor

El perfil del conductor es una ficha donde se muestran los datos asociados al conductor que ha accedido a MDriver. Estos datos, como las credenciales de acceso, se indican desde la plataforma Movilflota.

Es importante que el conductor revise estos datos y en caso de no ser correctos lo comunique a un responsable o administrador de Movilflota, sobre todo en los casos en los que los datos de contacto no sean correctos o estén incompletos.



Modo Público/Privado

El servicio de gestión de modo público/privado, representado en el menú por el icono de un ojo, permite al conductor decidir cuando el vehículo guarda la actividad (trabajo) o desactiva el seguimiento (uso personal).

Al acceder al servicio, el sistema mostrará el estado actual del vehículo, **Público**, si se está guardando la actividad, o **Privado**, si el seguimiento está desactivado.

El conductor puede cambiar de modo pulsando sobre los botones Público/Privado

Trabajando con horarios

Si el vehículo tiene asociado un horario, el cual cambia de forma automática de modo público/privado, se mostrará un mensaje informando de ello.

En este caso, el conductor podrá cambiar de forma manual el modo público/privado, pero deberá indicar previamente durante cuánto tiempo será efectivo ese cambio. Una vez finalizado el período indicado, el sistema volverá al estado indicado por el horario.

MDriver



Modo Publico/Privado

Activar/Desactivar seguimiento

El vehículo tiene un horario en la jornada actual con seguimiento de actividad de 09:00 a 14:00 y de 16:00 a 19:00.

Pulse sobre el botón para cambiar del **Modo Público** para guardar la actividad (tiempos de trabajo), al **Modo Privado** para desactivar el seguimiento (tiempos de uso personal).

Atención!!! Cambiar el modo actual deshabilitará temporalmente el horario horas.

Público

MOVILDATA
A Verizon company

MDriver



Modo Publico/Privado

Activar/Desactivar seguimiento

El vehículo tiene un horario temporalmente deshabilitado. La configuración de privacidad manual del vehículo tendrá efecto durante 1 horas, con inicio el 03/07/2024 16:52. Finalizado este tiempo, el vehículo volverá al horario asociado.

Pulse sobre el botón para cambiar del **Modo Privado** para desactivar el seguimiento (tiempos de uso personal), al **Modo Público** para guardar la actividad (tiempos de trabajo).

Privado

MOVILDATA
A Verizon company